



2014年度

熊本YMCAウィンターキャンプ



冬

のわくわく

探検隊



冬のわくわく探検隊の目的

野外活動の楽しさを実感する。

普段の生活では味わえない体験を通して、様々なことを学ぶ機会とする。

たくさんの友だちを作る。

実施要項

日 時 2014年12月26日(金)～29日(月)

集合解散 みなみ・ながみね・むさし

活動場所 1日目 南阿蘇方面

(国産旅客機体験、アート和紙工房白水)

2日目 菊鹿方面(あんずの丘、伝統工芸館)

3日目 天草方面(シードーナツ、宇土マリーナ)

4日目 阿蘇方面(阿蘇YMCA)

引率スタッフ ディレクター : 山田 真二(からしリーダー)

プログラムディレクター : 宮本 昌宣(オラフリーダー)






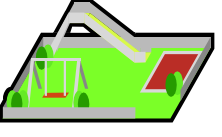


グループリーダー : 数名



交 通 YMCAバス

事 務 局 中央YMCA TEL: 096-353-6391

わくわく探検隊スケジュール

日程	26日(金)	27日(土)	28日(日)	29日(月)
みなみ	8:00	8:00	9:00	8:00
ながみね	8:30	8:30	8:30	8:30
むさし	9:00	9:00	8:00	9:00
朝	南阿蘇方面へ出発 (阿蘇くまもと空港) 国産旅客機体験	菊鹿方面へ出発 (あんずの丘) 伝承工芸館 絵付け体験	天草方面へ出発 	阿蘇方面へ出発 (阿蘇YMCA) 餅つき
昼	 お昼ごはん (白水)	 お昼ごはん ふれあい広場で 遊ぼう!	シードーナツ  お昼ごはん 宇土マリーナ で遊ぼう!	 お昼ごはん ハイキング
夕	あーと和紙工房 手漉き和紙体験 			 また会おうね
みなみ	17:15	17:15	16:00	17:15
ながみね	16:30	16:30	16:45	16:30
むさし	16:00	16:00	17:15	16:00
持ち物 (リュックサック 1つにまとめて ください)	水筒・タオル レインコート 防寒着・帽子・手袋 ビニール袋 常備薬・ティッシュ	水筒・タオル レインコート 防寒着・帽子・手袋 ビニール袋 常備薬・ティッシュ シャツ1枚(汗をかいた 時の着替え用)	水筒・タオル レインコート 防寒着・帽子・手袋 ビニール袋・エプロン 常備薬・ティッシュ シャツ1枚(汗をかいた 時の着替え用)	水筒・タオル・軍手 レインコート 防寒着・帽子・手袋 ビニール袋 常備薬・ティッシュ シャツ1枚(汗をかいた 時の着替え用)

* 昼食はYMCAで準備いたします。

* 時間は交通事情により若干前後する場合がございます。

* 天候・利用施設の状況によって、一部プログラムの内容を変更する場合がございます。

持ち物について

- ・ 荷物はできるだけ背負えるもの（リュックサック）に入れて、ひとつにまとめてください。
- ・ 詰めるときには、お子様と一緒に何がどこに入っているかを確認しながら準備してください。ビニール袋に分けて入れておくと便利です。
- ・ 持ち物や衣服は普段から使用しているもので、必ず名前か目印をつけておいてください。特に下着や靴下などにも、名前の記入をお願いします。
- ・ 服用すべき薬を持たせられる場合には、「与薬依頼書」に処方方を明記の上、リーダーにお渡しください。
- ・ お小遣い、ゲーム、貴重品は持たせないでください。

キャンプ出発までに

- ・ キャンプに行く前は、早寝早起きをして、規則正しい生活を送り、健康に十分注意しましょう。
- ・ 出発前は過労にならないように注意しましょう。
- ・ 前日に必ず手や足の爪を切っておきましょう。
- ・ 忘れ物がないかどうか確認しましょう。
- ・ 出発日は集合時間に遅れないようにしましょう。

現地では

現地では、自分勝手な行動をせずに、リーダーの言うことをよく守って次のことに注意しましょう。

- ・ 自分の荷物はきちんと整理しておきましょう。
- ・ 外へ出るときには、必ずリーダーと一緒に行動しましょう。
- ・ からだの調子が悪い時には、すぐにリーダーに言いましょう。
- ・ 食事の準備、片付けは自分たちで行いましょう。
- ・ 良く寝て、良く食べて、しっかりウンコしましょう。
- ・ みんなで協力して、楽しいキャンプにしましょう。



保護者の皆様へ

- ・ キャンプ期間中、現地への訪問、電話はご遠慮ください。緊急の場合には YMCA までご連絡ください。また本人から自宅への電話も控えさせてください。
- ・ キャンプ前後のお子様の健康管理には十分ご留意ください。
- ・ 集合・解散時の送迎は、遅れないようにお早目においでください。お車でいらっしゃる場合には、必ず YMCA の駐車場をご利用ください。
- ・ 出発当日は、天候の如何にかかわらず出発いたします。
- ・ 万一、キャンプ期間中にケガや発熱などの病気が発生した場合には、現地にて判断し、ご帰宅いただくこともございますのでご了承ください。

下記のことを必ず出発当日までにご提出ください

- 1 . キャンプ参加調査書
- 2 . 健康チェック表 (出発当日)
- 3 . 与薬依頼書 (必要の方のみ)

キャンプ期間中、緊急連絡がある場合には、下記へお願いいたします。

YMCA 安全対策本部 電話 096-353-6391 (中央 YMCA)

キャンセルなさる場合のお願い

キャンセルの場合は、以下の規約に準じますので、ご了承ください。

キャンセル日 (取消日)	取消料
デイキャンプ開始日より 11 日以前	0 %
10 ~ 8 日以前	20 %
7 ~ 2 日以前	30 %
前日	40 %
当日 9 : 00 以前	50 %
当日 9 : 00 以降	100 %



キャンプ主催 : 熊本 YMCA

旅行主催 (国内) : YMCA トラベル (有限会社ユース・コーポレーション)

お問い合わせ : 熊本 YMCA ウェルネス事業部 電話 096-353-6391

熊本 YMCA キャンプインターネット写真販売について

下記の写真販売専用サイトからログインしていただき、お申し込みください。
携帯電話・スマートフォン対応

販売単価；L版103円/枚 2L版309円/枚（送料が別途必要となります。）

販売サイト；<https://phst.jp/kumamoto-ymca/>（パソコン用）

販売期間・ログイン ID・パスワードは、キャンプによって異なります。詳しくは各キャンプ解散時にお渡しする資料をご確認ください。

携帯電話・スマートフォンからアクセスする際は、
こちらのQRコードをご利用ください。



～写真購入までの流れ～

販売サイトにアクセス キャンプごとのログイン ID・パスワード入力 希望の写真を選択し、支払い方法ほか設定を済ませ、その後、入金確認後3営業日以内に各ご家庭に発送されます。

販売ホームページ「フォトストア」のセキュリティについて

ログイン ID・パスワード

「フォトストア」では、他人が勝手に写真を閲覧することができないよう、専用のログイン ID とパスワードを設けています。また、このログイン ID ・パスワードは、キャンプごとに別の ID とパスワードを設定していますので、該当する活動の参加者ではない人が、勝手に画像を見ることはできません。

キャプチャ認証

「フォトストア」ではログイン ID ・パスワードの他に、アルファベット画像5文字からなるセキュリティコードを入力しなければ、写真を閲覧することができません。ログインページを開くたびに、毎回異なるセキュリティコードが表示される仕組みになっており、ハッカーからの攻撃から写真データを、より強固に守ります。

SSL 暗号化

「フォトストア」では、プライバシーに関わる大切な情報を暗号化して送受信しています。情報を暗号化することによって、インターネット網を流れるデータが第3者に盗まれることがあっても、データそのものを暗号化しているため写真・氏名・住所等の個人情報も流出することはありません。

上記のほか、閲覧画面から写真をパソコンに保存できない仕組みになっております。

写真の売り上げについて

熊本 YMCA のキャンプ写真販売による収益金は、東日本大震災、国際協力青少年育成募金その他災害救援募金として役立てられます。結果は熊本 YMCA ホームページにてご報告いたします。

【写真購入に関するお問い合わせ先】 *お問合せの際は、ご参加のキャンプ名をお伝えください。

株式会社エグゼック 03 - 6418 - 2577（平日 10:00～18:30）

C A R I N G
Y M
R E S P E C T H O N E S T Y
C A
R E S P O N S I B I L I T Y